



ISTITUTO OMNICOMPRESIVO DEI MONTI DAUNI

Scuola Infanzia, Primaria e Secondaria di I Grado

BOVINO - CASTELLUCCIO DEI SAURI – PANNI

Istituto Istruzione Superiore di II Grado

ACCADIA – BOVINO – DELICETO - TROIA

Via dei Mille n. 10 – 71023 BOVINO (FG) - C.F. 80031240718 - C.M. FGIC81600N

www.istitutocomprensivobovino.edu.it e-mail: fgic81600n@istruzione.it fgic81600n@pec.istruzione.it

Uff. Amm. tel. 0881/912067 – 961067 – 913089

Prot. N. (Vedi segnatura)

Alle Famiglie
Scuola Infanzia- Primaria e Secondaria I grado
BOVINO-CASTELLUCCIO S.-PANNI

ALBO WEB

OGGETTO: Emergenza pediculosi.

A seguito del riscontro di casi di pediculosi all'interno dell'Istituto, si invitano le famiglie ad eseguire un controllo accurato e periodico dei capelli, per verificare la presenza di pidocchio o delle lendini.

Si consiglia, inoltre, di seguire le indicazioni presenti nel modello allegato alla presente.


II DIRIGENTE SCOLASTICO
(Prof. Ottone PERRINA)



Firmato digitalmente:
Dirigente Scolastico
Prof. Ottone PERRINA
30/09/2022 08:41:12

Segreteria Didattica
A.A. SCARABINO Altomare

SCHEDA INFORMATIVA PEDICULOSI PER GENITORI




Cos'è il pidocchio? E la pediculosi?

Il pidocchio è un insetto di 2-4 millimetri, che vive e si riproduce esclusivamente sulla testa dell'uomo e si nutre del suo sangue. La femmina deposita fino a 10 uova (le lendini) al giorno. Da ogni tendine, in un giro di 7-8 giorni, nasceranno gli animali adulti. La pediculosi è l'infestazione da pidocchi e colpisce soprattutto bambini. I focolai epidemici, infatti, si registrano nella maggior parte dei casi nelle comunità scolastiche.

Come si trasmettono i pidocchi?

Il contagio avviene esclusivamente per contatto, più raramente attraverso i pettini, le spazzole e i capelli. Non è segno necessariamente di cattiva igiene e colpisce tutti gli strati sociali. Il pidocchio, infatti, non salta e non vola e può sopravvivere lontano dalla testa dell'essere umano 12 giorni al massimo.



Come si previene?

Non esistono precauzioni che possano prevenire in generale la pediculosi. L'attenzione dei genitori nel **controllare costantemente** i propri figli in modo da accorgersi **tempestivamente** di una eventuale presenza di pidocchi e delle loro uova e a rimandarli a scuola solo quando il trattamento antiparassitario è stato iniziato, è il **metodo più efficace per ridurre al massimo la diffusione**.

Come si ispeziona il cuoio capelluto?

Osservando attentamente è facile *trovare* le lendini, lunghe meno di un millimetro, che si differenziano dalla forfora per la forma ovoidale, perché traslucide, aderenti al capello dal quale possono essere sfilate solo manualmente una ad una, mentre la forfora si stacca facilmente anche soffiando.


I punti in cui più facilmente si annidano i pidocchi e le loro lendini sono la nuca, le tempie e dietro le orecchie.

Cosa fare quando un bambino ha i pidocchi?

Prima di tutto ricordare che i pidocchi non provocano rischi per la salute. Una volta tranquilli su questo fronte è possibile avviare il trattamento ricordando sempre di controllare gli altri componenti della famiglia. I prodotti sono le lozioni o i gel reperibili in tutte le farmacie. Lasciare agire l'antiparassitario almeno per 10 minuti e comunque secondo le indicazioni contenute nel foglietto illustrativo. Il trattamento con lo shampoo, anche se medicato, risulta meno efficace. È bene ripetere il trattamento dopo 7-10 giorni. Se il trattamento è risultato inefficace, è bene cambiare tipo di antiparassitario.

Dopo il trattamento con antiparassitari è una buona regola assicurarsi che non ci siano più lendini sul capo utilizzando un pettine a denti fitti o sfilando le lendini manualmente dopo l'applicazione di una soluzione di acqua e aceto in parti uguali. **È importante che il bambino non abbia più lendini sul capo prima del rientro a scuola.**

Non è necessaria la disinfestazione degli ambienti domestici e scolastici: è sufficiente la regolare pulizia quotidiana.



Come "trattare" gli indumenti e gli oggetti "infetti"?

I pettini e le spazzole vanno lavati con acqua calda e shampoo antiparassitario e lasciati poi a bagno in una bacinella.

Le lenzuola, le federe, gli asciugamani, i vestiti, le sciarpe e gli altri indumenti, dovrebbero essere sempre lavati in lavatrice a 60 gradi. Tutto ciò che non è possibile lavare si può chiudere in sacchetti di plastica per 15-20 giorni. Aspirare divani, poltrone e cuscini, soprattutto se in tessuto.

Come si tutela la Comunità

Quando vengono segnalati casi di pediculosi nella scuola è bene che i genitori tengano controllata quotidianamente la testa del proprio figlio; in caso di infestazione accertata effettuare il trattamento antiparassitario. Si ricorda l'importanza di segnalarlo alla scuola l'infestazione per permettere alle insegnanti di attuare le misure preventive previste.

Il rientro a scuola può avvenire il giorno successivo all'inizio del trattamento.

